



ZETA

<p>Apparecchio LED monoemissione. Composto da un corpo tondo in lamiera d'acciaio e uno schermo diffusore in PMMA opale. Proposto in tre dimensioni, con una forma semplice ma sempre attuale. Alcune versioni sono fornite di sensore di presenza a microonde. Caratterizzato da un grado di protezione IP44 che ne consente l'installazione in ambienti soggetti a polvere e umidità. Alimentatore a bordo.</p>	<b>CARATTERISTICHE</b>
<p>LED direct light luminaire. Consists of a round sheet steel body and an opal PMMA diffuser. With a simple and timeless form, it is available in three sizes. Some versions are equipped with a microwave presence sensor. Its IP44 protection rating makes it suitable for installation in damp and dusty environments. On board driver.</p>	FEATURES
<p>Bianco opaco. Verniciatura a polveri epossidiche. Matt white. Epoxy powder coating.</p>	<b>FINITURE</b> FINISHINGS
<p>Composto da un corpo in lamiera d'acciaio verniciato e schermo diffusore in PMMA opale. Consists of a powder coated sheet steel body and an opal PMMA diffuser.</p>	<b>MATERIALE</b> MATERIALS
<p>Installazione a parete e soffitto. Wall and ceiling installation.</p>	<b>INSTALLAZIONE</b> MOUNTING
<p>Prodotto che si presta ad essere installato in zone di passaggio, corridoi, scale e spazi ristretti. Adatto anche in ambienti abitativi e domestici o per illuminare gli spazi comuni di un condominio. In virtù del grado di protezione IP44 si presta all'installazione in ambienti soggetti a polvere e umidità.</p> <p>This luminaire is recommended for transit areas, corridors, stairwells, and confined spaces. It is also suitable for residential and living environments, and for the common areas of apartment buildings. Its IP44 protection rating makes it suitable for installation in damp and dusty environments.</p>	<b>APPLICAZIONI</b> ENVIRONMENTS
<p>Schede LED middle power, alimentate a 350 mA, 700 mA e 900 mA, disponibili in CCT 3000K e 4000K. CRI ≥80, MacAdam 3, fino a 93 lm/W nominali.</p> <p>Middle power LED boards, 350 mA, 700 mA and 900 mA, available in 3000K and 4000K CCT versions. CRI ≥80, MacAdam 3, nominal efficiency up to 93 lm/W.</p>	<b>SORGENTE</b> SOURCE
<p>220-240V, alimentatore a bordo. Apparecchio disponibile anche in versione DALI. Alcune versioni sono fornite di sensore di presenza a microonde.</p> <p>220-240V, on board driver. Available also in DALI version. Some versions are equipped with a microwave presence sensor.</p>	<b>ELETRIFICAZIONE</b> POWER SUPPLY
<p>Emissione luminosa diretta, luce diffusa. Direct light emission, diffused light.</p>	<b>EMISSIONE LUMINOSA</b> LIGHT EMISSION
<p>EN 60598 (Apparecchi di illuminazione - prescrizioni generali) - EN 62471 (Rischio fotobiologico) - 2014/35/UE (Direttiva bassa tensione) - 2014/30/UE (Direttiva compatibilità elettromagnetica).</p> <p>EN 60598 (Luminaires - general requirements) - EN 62471 (Photobiological safety) - 2014/35/EU (Low voltage directive) - 2014/30/EU (Electromagnetic compatibility directive).</p>	<b>NORMATIVE</b> REGULATIONS
<p>Su alcuni modelli è possibile la versione con <b>KIT DI EMERGENZA</b> (SA - 1h e SA - 3h). Some models with <b>EMERGENCY KIT</b> available upon request (always on, 1h or 3h maintained).</p>	<b>SU RICHIESTA</b> UPON REQUEST

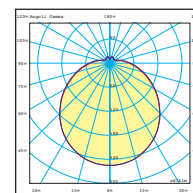
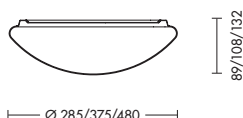
NEW LED A+ RoHS CE IP44 IK05

## ZETA



Codice Code	Potenza Power	Flusso nominale Nominal flux	CCT	Dimensioni mm Dimensions mm	Peso Weight
<b>ZE101</b>	14W	1120 lm	3000K	Ø 285 x 89	1,0 kg
<b>ZE102</b>	14W	1167 lm	4000K	Ø 285 x 89	1,0 kg
<b>ZE103</b>	27W	2245 lm	3000K	Ø 375 x 108	1,6 kg
<b>ZE104</b>	27W	2338 lm	4000K	Ø 375 x 108	1,6 kg
<b>ZE105</b>	35W	3135 lm	3000K	Ø 480 x 132	2,3 kg
<b>ZE106</b>	35W	3265 lm	4000K	Ø 480 x 132	2,3 kg

- alimentatore a bordo  
on board driver
- kit attacco a soffitto e schermo  
diffusore in PMMA opale inclusi  
ceiling kit and opal PMMA  
diffuser included
- versione **DALI** per tutti i codici  
**DALI** version available for all codes  
esempio/example cod. **ZE101DA**



η: 100,00%  
cd/m<sup>2</sup> a 65° <3000  
UGR T = 20,6 - UGR L = 20,1

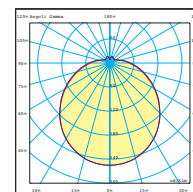
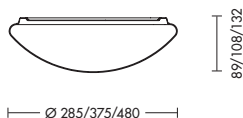
## ZETA MS - SENSORE DI PRESENZA / PRESENCE SENSOR

NEW LED A+ RoHS CE IP44 IK05



Codice Code	Potenza Power	Flusso nominale Nominal flux	CCT	Dimensioni mm Dimensions mm	Peso Weight
<b>ZE101MS</b>	14W	1120 lm	3000K	Ø 285 x 89	1,0 kg
<b>ZE102MS</b>	14W	1167 lm	4000K	Ø 285 x 89	1,0 kg
<b>ZE103MS</b>	27W	2245 lm	3000K	Ø 375 x 108	1,6 kg
<b>ZE104MS</b>	27W	2338 lm	4000K	Ø 375 x 108	1,6 kg
<b>ZE105MS</b>	35W	3135 lm	3000K	Ø 480 x 132	2,3 kg
<b>ZE106MS</b>	35W	3265 lm	4000K	Ø 480 x 132	2,3 kg

- alimentatore a bordo  
on board driver
- kit attacco a soffitto, schermo  
diffusore in PMMA opale e  
sensore di presenza inclusi  
ceiling kit, opal PMMA diffuser and  
microwave presence sensor included
- versione **DALI** per tutti i codici  
**DALI** version available for all codes  
esempio/example cod. **ZE101MSDA**



η: 100,00%  
cd/m<sup>2</sup> a 65° <3000  
UGR T = 20,6 - UGR L = 20,1



In presenza di persone, l'apparecchio si accende.  
When people stay, the luminaire switches on.



In assenza di persone, l'apparecchio si spegne, dopo un intervallo temporale impostato dall'utente (in fase di installazione dell'accessorio).

When people are away, the luminaire switches off, after a set up time (value to set up during the installation of the device).