



INDY-E

<p>Apparecchio LED monoemissione con luce morbida per installazione ad incasso su controsoffitti modulari (modulo 600 mm, su richiesta modulo 625 mm) con struttura a vista, ad incasso in cartongesso (con accessorio da ordinare a parte). Composto da un corpo quadrato in lamiera d'acciaio verniciato bianco e da una struttura dove sono alloggiati i LED, con parte inferiore microforata. La luce del LED viene indirizzata sul corpo parabolico interno del prodotto e si ottiene così una luce omogenea, diffusa e morbida. Alimentatore a bordo.</p> <p>LED mellow light luminaire for recessed mounting on modular false ceilings with exposed structure (600 mm module - 625 mm module available upon request) or recessed installation on plasterboard surfaces (with accessory to be ordered separately). Consists of a square, white painted sheet steel body and a microperforated central reflector wich covers the LED boards. The LED light is directed towards the internal parabolic body to provide uniform, diffused and soft lighting. On board driver.</p>	<p>CARATTERISTICHE FEATURES</p>
<p>Bianco opaco. Verniciatura a polveri epossidiche.</p> <p>Matt white. Epoxy powder coating.</p>	<p>FINITURE FINISHINGS</p>
<p>Corpo in lamiera d'acciaio.</p> <p>Sheet steel body.</p>	<p>MATERIALE MATERIALS</p>
<p>Installazione ad incasso su controsoffitti modulari con struttura a vista (modulo 600 mm, su richiesta modulo 625 mm) e ad incasso in cartongesso (con accessorio da ordinare a parte).</p> <p>Recessed mounting on modular false ceilings with exposed structure (600 mm module - 625 mm module available upon request) or recessed installation on plasterboard surfaces (with accessory to be ordered separately).</p>	<p>INSTALLAZIONE MOUNTING</p>
<p>Prodotto che si presta all'illuminazione generale e all'installazione in vari ambienti: trova la sua collocazione ideale in controsoffitti modulari e si può installare in luoghi di lavoro e uffici con un buon comfort visivo.</p> <p>This product is recommended for general lighting in a wide range of environments. It is ideally designed for installation in false ceilings and it may be used to provide good visual comfort in workplaces and offices.</p>	<p>APPLICAZIONI ENVIRONMENTS</p>
<p>Schede LED middle power alimentate a 1050 mA. LED disponibili in CCT 3000K e 4000K. CRI ≥80, MacAdam 3, fino a 63 lm/W nominali.</p> <p>Middle power LED boards 1050 mA, available in 3000K and 4000K CCT. CRI ≥80, MacAdam 3, nominal efficiency up to 63 lm/W.</p>	<p>SORGENTE SOURCE</p>
<p>220-240V, alimentatore a bordo. Apparecchio disponibile anche in versione DALI.</p> <p>220-240V, on board driver. Available also in DALI version.</p>	<p>ELETRIFICAZIONE POWER SUPPLY</p>
<p>Emissione luminosa indiretta, confortevole e morbida.</p> <p>Comfortable and soft indirect light emission.</p>	<p>EMISSIONE LUMINOSA LIGHT EMISSION</p>
<p>EN 60598 (Apparecchi di illuminazione, prescrizioni generali) - EN 62471 (Rischio fotobiologico) - 2014/35/UE (Direttiva bassa tensione) - 2014/30/UE (Direttiva compatibilità elettromagnetica).</p> <p>EN 60598 (Luminaires - general requirements) - EN 62471 (Photobiological safety) - 2014/35/EU (Low voltage directive) - 2014/30/EU (Electromagnetic compatibility directive).</p>	<p>NORMATIVE REGULATIONS</p>
<p>Versione da installare su moduli 625 mm, colorazioni speciali.</p> <p>Version for installation on 625 mm modules, bespoke colours.</p>	<p>SU RICHIESTA UPON REQUEST</p>

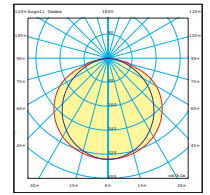

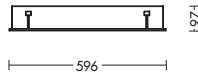
NEW eD A+ RoHS CE IP20 IK05

INDY-E




Codice Code	Potenza Power	Flusso nominale Nominal flux	CCT	Dimensioni mm Dimensions mm	Peso Weight
IN101	55W	3360 lm	3000K	596x596x97	5,0 kg
IN102	55W	3500 lm	4000K	596x596x97	5,0 kg

- alimentatore a bordo
on board driver
- kit per cartongesso da ordinare separatamente
plasterboard kit to be ordered separately
- su richiesta disponibile per pannelli modulo 625 mm
fitting for 625 mm module available on request
- versione **DALI** per tutti i codici
DALI version available for all codes
esempio/example cod. **IN101DA**




η : 100,00%
UGR T = 21,6 - UGR L = 20,4

SCHEDE LED / LED MODULES



COPERTURA MICROFORATA / MICROPERFORATED REFLECTOR



KIT PER CARTONGESSO

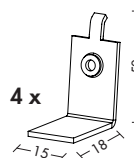
PLASTERBOARD KIT

Kit staffe montaggio cartongesso / Recessed installation kit

SV966 15 x 18 x 50 mm

Staffe in lamiera d'acciaio zincate. Fissaggio con viti. Permette l'installazione dell'apparecchio nei controsoffitti in cartongesso (4 pz).

Galvanized steel sheet brackets. Fixed with screws. It makes possible to install fittings into plasterboard ceiling (4 pcs).



▣ Foro per incasso cartongesso:

lunghezza prodotto -20 mm

larghezza prodotto -20 mm

profondità minima incasso h 120 mm

Plasterboard recessed depth hole:

module length -20 mm

module width -20 mm

minimal installation depth h 120 mm

