



<p>Apparecchio LED monoemissione, per installazione a soffitto, ad incasso in cartongesso (con accessorio) o su controsoffitti modulari con struttura a vista (modulo 600 mm, su richiesta modulo 625 mm). Proposto nella versione quadrata e rettangolare, per adattarsi alle varie modularità dei controsoffitti esistenti; nella versione quadrata presenta due tagli con schermi diffondenti da cui esce la luce, nella versione rettangolare uno. Composto da un corpo in lamiera d'acciaio e schermi diffondenti in PMMA microprismatici. Alimentatore a bordo.</p> <p>LED ceiling and recessed luminaire with direct light emission. Recessed version for installation on false ceilings with exposed structure (600 mm module - 625 mm module upon request) or recessed installation on plasterboard surfaces (with accessory to be ordered separately). Available in square or rectangular versions to be used in a range of modular false ceilings. The square version features two "lighting slots" with diffuser, the rectangular version has a single "lighting slot". It consists of a sheet steel body and microprismatic PMMA diffusers. On board driver.</p>	<p><b>CARATTERISTICHE</b> FEATURES</p>
<p>Bianco opaco. Verniciatura a polveri epossidiche.</p> <p>Matt white. Epoxy powder coating.</p>	<p><b>FINITURE</b> FINISHINGS</p>
<p>Corpo in lamiera d'acciaio e schermo diffusore in PMMA microprismatico.</p> <p>Sheet steel body and microprismatic PMMA diffuser.</p>	<p><b>MATERIALE</b> MATERIALS</p>
<p>A soffitto, ad incasso in cartongesso (con accessorio), su controsoffitti modulari con struttura a vista sia nella versione quadrata che rettangolare (modulo 600 mm, su richiesta modulo 625 mm).</p> <p>Ceiling, recessed for plasterboard (with accessory), on false ceiling with exposed structure both in square and rectangular versions (600 mm module - 625 mm module available upon request).</p>	<p><b>INSTALLAZIONE</b> MOUNTING</p>
<p>Prodotto che si presta all'illuminazione generale e all'installazione in vari ambienti: trova la sua collocazione ideale in controsoffitti modulari con struttura a vista. Adatto all'installazione in luoghi di lavoro e uffici, con illuminazione diffusa.</p> <p>This product is recommended for general lighting in a wide range of environments. Specifically designed for modular false ceilings with exposed structure. Recommended to provide diffused lighting in workplaces and offices.</p>	<p><b>APPLICAZIONI</b> ENVIRONMENTS</p>
<p>Schede LED middle power alimentate a 1050 mA. LED disponibili in CCT 3000K e 4000K. CRI ≥80, MacAdam 3, fino a 100 lm/W nominali.</p> <p>Middle power LED boards 1050 mA, available in 3000K and 4000K CCT. CRI ≥80, MacAdam 3, nominal efficiency up to 100 lm/W.</p>	<p><b>SORGENTE</b> SOURCE</p>
<p>220-240V, alimentatore a bordo. Apparecchio disponibile anche in versione DALI.</p> <p>220-240V, on board driver. Available also in DALI version.</p>	<p><b>ELETRIFICAZIONE</b> POWER SUPPLY</p>
<p>Monoemissione, luce diretta e diffusa.</p> <p>Diffused and direct light.</p>	<p><b>EMISSIONE LUMINOSA</b> LIGHT EMISSION</p>
<p>EN 60598 (Apparecchi di illuminazione, prescrizioni generali) - EN 62471 (Rischio fotobiologico) - 2014/35/UE (Direttiva bassa tensione) - 2014/30/UE (Direttiva compatibilità elettromagnetica).</p> <p>EN 60598 (Luminaires - general requirements) - EN 62471 (Photobiological safety) - 2014/35/EU (Low voltage directive) - 2014/30/EU (Electromagnetic compatibility directive).</p>	<p><b>NORMATIVE</b> REGULATIONS</p>
<p>Versione da installare su moduli 625 mm, colorazioni speciali. Versione con <b>KIT DI EMERGENZA</b> (SA - 1 h e SA - 3h).</p> <p>Version for installation on 625 mm modules, bespoke colours. Version available with <b>EMERGENCY KIT</b> (always on, 1h or 3h maintained).</p>	<p><b>SU RICHIESTA</b> UPON REQUEST</p>

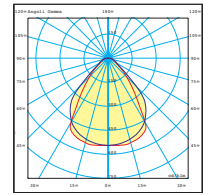
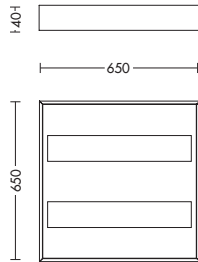
## B2 QUADRATO - SOFFITTO / CEILING

NEW LED A+ RoHS CE IP40 IK05



Codice Code	Potenza Power	Flusso nominale Nominal flux	CCT	Dimensioni mm Dimensions mm	Peso Weight
<b>B2121</b>	56W	5280 lm	3000K	650x650x40	4,5 kg
<b>B2122</b>	56W	5500 lm	4000K	650x650x40	4,5 kg

- alimentatore a bordo  
on board driver
- kit attacco a soffitto e schermo diffusore in PMMA microprismato inclusi  
ceiling kit and microprismatic PMMA diffuser included
- versione DALI per tutti i codici  
DALI version available for all codes  
esempio/example cod. **B2121DA**



$\eta$ : 100,00%  
UGR T = 21,4 - UGR L = 22,3

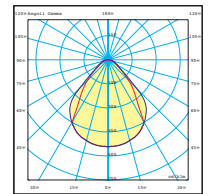

## B2 RETTANGOLARE - SOFFITTO / CEILING

NEW LED A+ RoHS CE IP40 IK05



Codice Code	Potenza Power	Flusso nominale Nominal flux	CCT	Dimensioni mm Dimensions mm	Peso Weight
<b>B2123</b>	56W	5280 lm	3000K	1230x220x40	3,7 kg
<b>B2124</b>	56W	5500 lm	4000K	1230x220x40	3,7 kg

- alimentatore a bordo  
on board driver
- kit attacco a soffitto e schermo diffusore in PMMA microprismato inclusi  
ceiling kit and microprismatic PMMA diffuser included
- versione DALI per tutti i codici  
DALI version available for all codes  
esempio/example cod. **B2123DA**



$\eta$ : 100,00%  
UGR T = 21,6 - UGR L = 22,4



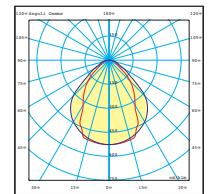
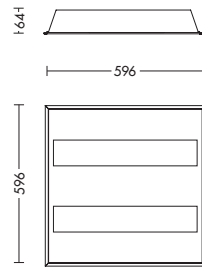
## B2 QUADRATO - INCASSO / RECESSED

NEW LED A+ RoHS CE IP40 IK05



Codice Code	Potenza Power	Flusso nominale Nominal flux	CCT	Dimensioni mm Dimensions mm	Peso Weight
<b>B2101</b>	55W	5280 lm	3000K	596 x 596 x 64	4,0 kg
<b>B2102</b>	55W	5500 lm	4000K	596 x 596 x 64	4,0 kg

- alimentatore a bordo  
on board driver
- schermo diffusore in PMMA  
microprismato incluso  
microprismatic PMMA  
diffuser included
- su richiesta disponibile per  
pannelli modulo 625 mm  
fitting for 625 mm module  
available on request
- versione **DALI** per tutti i codici  
**DALI** version available for all codes  
esempio/example cod. **B2101DA**



$\eta$ : 100,00%  
UGR T = 21,9 - UGR L = 23,7

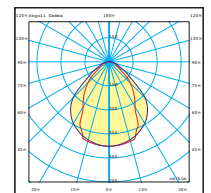
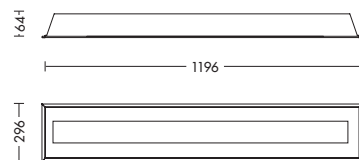
## B2 RETTANGOLARE - INCASSO / RECESSED

NEW LED A+ RoHS CE IP40 IK05



Codice Code	Potenza Power	Flusso nominale Nominal flux	CCT	Dimensioni mm Dimensions mm	Peso Weight
<b>B2103</b>	55W	5280 lm	3000K	1196 x 296 x 64	4,4 kg
<b>B2104</b>	55W	5500 lm	4000K	1196 x 296 x 64	4,4 kg

- alimentatore a bordo  
on board driver
- schermo diffusore in PMMA  
microprismato incluso  
microprismatic PMMA  
diffuser included
- su richiesta disponibile per  
pannelli modulo 625 mm  
fitting for 625 mm module  
available on request
- versione **DALI** per tutti i codici  
**DALI** version available for all codes  
esempio/example cod. **B2103DA**



$\eta$ : 100,00%  
UGR T = 19,4 - UGR L = 21,1

## KIT PER CARTONGESSO

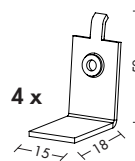
## PLASTERBOARD KIT

## Kit staffe montaggio cartongesso / Recessed installation kit

SV966 15 x 18 x 50 mm

Staffe in lamiera d'acciaio zincate. Fissaggio con viti. Permette l'installazione dell'apparecchio nei controsoffitti in cartongesso (4 pz).

Galvanized steel sheet brackets. Fixed with screws. It makes possible to install fittings into plasterboard ceiling (4 pcs).



**Foro per incasso cartongesso:**  
 lunghezza prodotto -20 mm  
 larghezza prodotto -20 mm  
 profondità minima incasso h 100 mm

**Plasterboard recessed depth hole:**  
 module lenght -20 mm  
 module width -20 mm  
 minimal installation depth h 100 mm

