

DINAMICA PIANTANA

DINAMICA PIANTANA

<p>Dinamica Piantana è la versione da terra della famiglia Dinamica, composta da un corpo in alluminio estruso dalla forma quadrata ed essenziale e dal diffusore a LED, un profilo in alluminio su cui è montato uno schermo, nella doppia versione mono (luce a "L" con un unico corpo diffondente) e doppio (luce diretta con due corpi diffondenti).</p> <p>Dinamica Piantana is the floor-standing version of the Dinamica family. Composed by a square-shaped, essential, aluminium body and a LED diffuser. An aluminium profile equipped with a diffuser available in two versions: mono (L version with a single light diffuser) and doppio (direct light with two light diffusers).</p>	CARATTERISTICHE FEATURES
<p>Nero goffrato, bianco goffrato, grigio goffrato. Verniciatura a polveri epossidiche.</p> <p>Matt black, matt white, matt grey. Epoxy powder coating.</p>	FINITURE FINISHINGS
<p>Corpo in alluminio estruso, testate in pressofusione di alluminio, base in acciaio e schermo diffusore in policarbonato opale.</p> <p>Extruded aluminium body, die-cast aluminium end caps, steel base and opal polycarbonate diffuser.</p>	MATERIALE MATERIALS
<p>Apparecchio da terra.</p> <p>Floor-standing luminaire.</p>	INSTALLAZIONE MOUNTING
<p>Prodotto dalla vocazione tecnico-decorativa, adatto ad ambienti abitativi e domestici, ma anche da installare in sale riunioni e direzionali. Il prodotto si può installare anche in luoghi di lavoro o uffici.</p> <p>Strongly decorative, the linear and technical look of this luminaire makes it ideal both for residential and living spaces and for meeting rooms and executive offices. Also suitable for workplaces and offices.</p>	APPLICAZIONI ENVIRONMENTS
<p>Schede LED middle power, alimentate a 700 mA, disponibili in CCT 3000K e 4000K. CRI ≥80, MacAdam 3, fino a 155 lm/W nominali.</p> <p>Middle power LED boards, 700 mA. Available in 3000K and 4000K CCT. CRI ≥80, MacAdam 3, nominal efficiency up to 155 lm/W.</p>	SORGENTE SOURCE
<p>220-240V, alimentatore a bordo, interruttore ON/OFF da pavimento e spina 2x10A+T.</p> <p>220-240V, on board driver, ON/OFF floor-switch and 2x10A+E plug.</p>	ELETRIFICAZIONE POWER SUPPLY
<p>Monoemissione, luce diretta e diffusa.</p> <p>Direct diffused light emission.</p>	EMISSIONE LUMINOSA LIGHT EMISSION
<p>EN 60598 (Apparecchi di illuminazione, prescrizioni generali) - EN 62471 (Rischio fotobiologico) - 2014/35/UE (Direttiva bassa tensione) - 2014/30/UE (Direttiva compatibilità elettromagnetica).</p> <p>EN 60598 (Electric safety standards) - EN 62471 (Photobiological safety standards) - 2014/35/UE (Low Voltage Directive) - 2014/30/UE (Electro-magnetic compatibility standards)</p>	NORMATIVE REGULATIONS
<p>Colorazioni e misure speciali.</p> <p>Bespoke colours and dimensions</p>	SU RICHIESTA UPON REQUEST

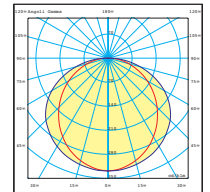
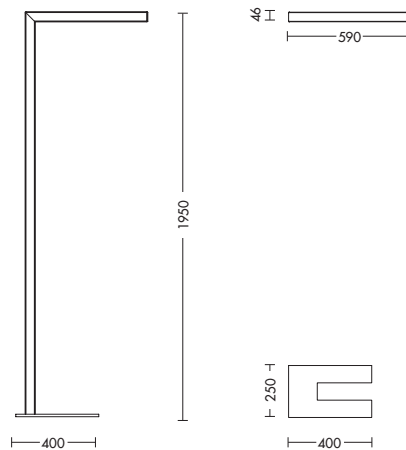
DINAMICA PIANTANA - MONO

CUSTOM MADE NEW LED A RoHS CE IP40 IK05



Codice Code	Potenza Power	Flusso nominale Nominal flux	CCT	Dimensioni mm Dimensions mm	Peso Weight
DNP101XX	24W	3554 lm	3000K	590x46x1950	15,9 kg
DNP102XX	24W	3722 lm	4000K	590x46x1950	15,9 kg

- alimentatore a bordo on board driver
- schermo diffusore in policarbonato opale incluso opal polycarbonate diffuser included
- interruttore ON/OFF da pavimento incluso ON/OFF floor switch included



η : 61,93%



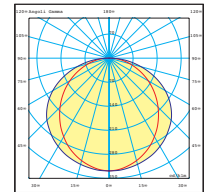
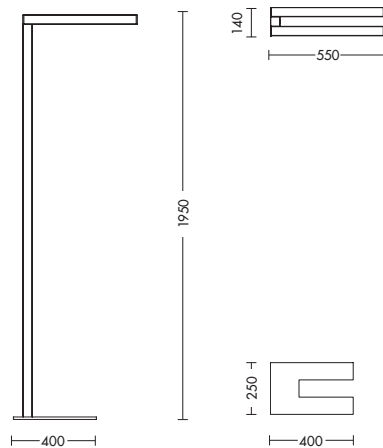
DINAMICA PIANTANA - DOPPIO

CUSTOM MADE NEW LED A RoHS CE IP40 IK05



Codice Code	Potenza Power	Flusso nominale Nominal flux	CCT	Dimensioni mm Dimensions mm	Peso Weight
DNP103XX	24W	3554 lm	3000K	550 x 140 x 1950	16,5 kg
DNP104XX	24W	3722 lm	4000K	550 x 140 x 1950	16,5 kg

- alimentatore a bordo on board driver
- schermo diffusore in policarbonato opale incluso opal polycarbonate diffuser included
- interruttore ON/OFF da pavimento incluso ON/OFF floor switch included



η : 61,93%

